



**6to Encuentro Internacional de Salud Pública
V Simposio de Vigilancia en Salud Pública y IV Encuentro de Universidades
“Hombre”. Una población prioritaria en el Abordaje Integral de la Salud Pública”**

EL VARON COMO FACTOR DE RIESGO: Masculinidad, Salud Mental y Salud Reproductiva

Dra. Vidal, Marcela Liliana

marcelalilianavidal@yahoo.com.ar

miércoles 27 de noviembre de 2019



trabajo de
corazón



**GOVERNACIÓN
VALLE DEL CAUCA**
Secretaría de Salud

OBJETIVOS DEL ENCUENTRO DE SALUD PUBLICA

- Reflexionar, debatir, generar aportes y elaborar recomendaciones para orientar la planificación en Salud Pública.
- Favorecer la comunicación
- Promover el incremento de interrelaciones entre diferentes grupos y equipos que hacen parte de manera directa o indirecta del sistema de salud.



OBJETIVOS

- Pensar la masculinidad como factor de riesgo para morbilidad y mortalidad en adolescentes varones.







AMÉRICA LATINA

De qué mueren los jóvenes en América: las tres principales causas son evitables

Un informe de la Organización Panamericana de Salud subraya que las muertes de los adolescentes "no se producen al azar". También identifica a los grupos sociales más vulnerables

6 de marzo de 2019

 [Compartir en Facebook](#)

 [Compartir en Twitter](#)

 [Macro](#)





¿Cuáles son las principales causas de muerte para los jóvenes en Bogotá, Colombia? Los homicidios son un problema para las autoridades; sin embargo, un cambio en las políticas públicas pone al descubierto nuevos rivales para la salud de los bogotanos.

Este trabajo es un proyecto de colaboración entre **Yahoo en Español** y **Chilango**.

La noche del 12 de octubre de 2019, pasadas las 11 horas, Jeison Garzón, de 25 años, llegó a la estación Universidad Nacional, del Transmilenio, el transporte masivo de la capital colombiana, tras llevarse a cabo el encuentro de fútbol entre Millonarios, su equipo de afición y el visitante América de Cali. La rivalidad de ese partido que acabó ganando el equipo caleño dos goles contra uno fue llevada del estadio 'El Campín' hasta las instalaciones del autobús articulado, al toparse con muchachos del bando contrario. El encuentro terminó en una gresca y la gresca en tragedia.

Lee aquí: ¿De qué morimos los chilangos?

Uno de los cuatro rivales de camiseta, muchachos de entre 18 y 21 años, le clavó a Jeison un arma blanca en el tórax. Horas después, en el centro médico, el joven perdería la vida. Sin saberlo, sin quererlo, se había sumado a la estadística de la primera de las causas de muerte para jóvenes en Bogotá, las agresiones (homicidios), que en 2018, sumaron un total de 1,029 víctimas, 833 de ellas en el rango de edad de 15 a 44 años.

Tasas de mortalidad por países en la región

Causa: **Agresión (Homicidio)**.



Tasas de Mortalidad por País

Número total de muertes reportadas
(tasa de mortalidad)

País	Número total de muertes reportadas	Tasa de mortalidad promedio
El Salvador	5,681	61.1
Trinidad y Tobago	308	49.6
Bahamas	169	48.8
Dominica	8	48.7
Venezuela	19,920	47.3

País	Número total de muertes reportadas	Tasa de mortalidad promedio
Colombia	26,945	42.5
Belize	1	1.4
Brasil	123,341	1.4
Puerto Rico	1	1.4
Jamaica	1	1.4
Santa Lucía	1	1.4
Aruba	1	1.4
Guatemala	1	1.4
Panamá	1,655	27.8
Antigua y Barbuda	1	25.2
Barbados	18	20.3

Causa: **Agresión (Homicidio)**
 Grupo de edad: **Población de adolescentes y jóvenes: 10-24 años**
 Sexo: *

País: **Colombia**
 Número total de muertes reportadas: **26,945**
 Tasa de mortalidad promedio: **42.5**

País	Número total de muertes reportadas	Tasa de mortalidad promedio
Granada	1	19.1
Guyana Francesa	29	18.7
Martinica	18	17.7
Guadalupe	31	16.4
México	32,300	15.4
Guyana	75	11.9
Ecuador	2,799	10.6
Costa Rica	712	9.7
República Dominicana	1,110	9.5
Paraguay	952	7.9

País	Número total de muertes reportadas	Tasa de mortalidad promedio
Estados Unidos de A.	28,054	7.1
Uruguay	276	7.1
Nicaragua	592	6.9
Argentina	3,836	6.1
Chile	1	1.4
Cuba	1	1.4
Canadá	1	1.4
Perú	1	1.4
Honduras	1	1.4

Causa: **Agresión (Homicidio)**
 Grupo de edad: **Población de adolescentes y jóvenes: 10-24 años**
 Sexo: *

País: **Argentina**
 Número total de muertes reportadas: **3,836**
 Tasa de mortalidad promedio: **6.1**

Principales causas de muerte

Número total de muertes reportadas (total de países)
Tasa de mortalidad promedio

Causa	Número total de muertes reportadas (total de países)	Tasa de mortalidad promedio
Agresión (Homicidio)	264,317 (43)	28.1
Accidentes de transporte terrestre	175,377 (45)	22.8
Lesiones autoinfligidas	75,217 (39)	7.9

Descarga de arma de fuego no intencional

5,216 (34)
7.3

tejido linfático, hema.

4.0

Sida (VIH)

10,516 (34)
3.5

Malformaciones congénitas

14,507 (39)
3.3

Influenza y neumonía

17,529 (35)
3.3

Enfermedades del aparato locomotor y t.

6,008 (33)
2.4

Enfermedades cerebrovasculares

10,252 (35)
2.3

Septicemia

7,097 (33)
2.1

Enfermedades del

11,455 (32)

enfermedades del hig.

1.9

Accidentes que dificultan la respiraci.

6,832 (32)
1.9

Envenenamiento

24,669 (31)



POBLACIÓN

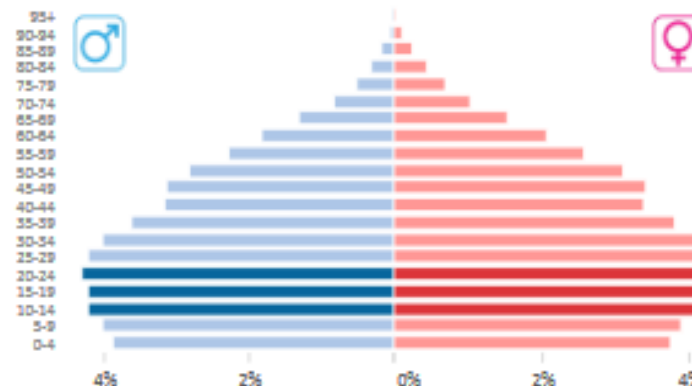
HOMBRES MUJERES TOTAL

Fuente: Perspectivas de Población Mundial, División de Población, ONU, Revisión 2015.

Población de Adolescentes y Jóvenes

Edad	Masculino	Femenino	Total
20-24	2,111,524	2,060,112	4,171,636
15-19	2,063,023	1,988,588	4,051,611
10-14	2,064,574	1,981,191	4,045,765
10-24	6,239,121	6,029,891	12,269,012

Adolescentes y Jóvenes, porcentaje de la población total: **25%**

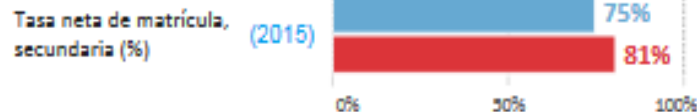


DESARROLLO ECONÓMICO

PARTICIPACIÓN EN LA EDUCACIÓN

Fuente: Indicadores de Desarrollo Mundial, Banco Mundial, 2016.

PIB per cápita, PPA (\$ a precios internacionales actuales) **688,817.3 (2016)**
 Crecimiento del PIB (% anual) **2.0 (2016)**



TASAS DE MORTALIDAD - Cuatro Causas Principales de Defunción, por Grupo de Edad y Sexo (por 100.000 Habitantes)

Fuente: OPS Base de Datos de Mortalidad Regional, Organización Panamericana de la Salud (OPS/OMS), 2016. Último año disponible de mortalidad del país, 2013.

(10-14 años)

(15-19 años)

(20-24 años)





ARGENTINA

POBLACIÓN

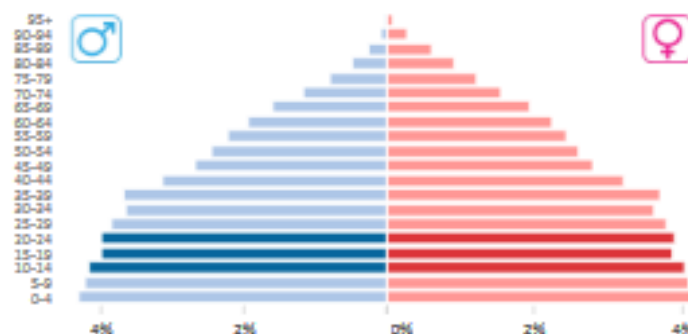
HOMBRES MUJERES TOTAL

Fuente: Perspectivas de Población Mundial, División de Población, ONU, Revisión 2015.

Población de Adolescentes y Jóvenes

Edad	Masculino	Femenino	Total
20-24	1,753,654	1,703,095	3,456,749
15-19	1,754,988	1,699,121	3,454,109
10-14	1,830,758	1,770,409	3,601,167
10-24	5,339,400	5,172,625	10,512,025

Adolescentes y Jóvenes, porcentaje de la población total: **24%**



DESARROLLO ECONÓMICO

PARTICIPACIÓN EN LA EDUCACIÓN

Fuente: Indicadores de Desarrollo Mundial, Banco Mundial, 2016.

PIB per cápita, PPA (\$ a precios internacionales actuales) **874,071.0 (2016)**
Crecimiento del PIB (% anual) **-2.3 (2016)**



TASAS DE MORTALIDAD - Cuatro Causas Principales de Defunción, por Grupo de Edad y Sexo (por 100.000 Habitantes)

Fuente: OPS Base de Datos de Mortalidad Regional, Organización Panamericana de la Salud (OPS/OMS), 2016. Último año disponible de mortalidad del país, 2014.



MUERTES EVITABLES



Las principales causas de muerte en los jóvenes y adolescentes de la región son HOMICIDIOS, muertes por lesiones de TRANSITO Y SUICIDIOS
Tasas de mortalidad más altas: varones/entre 15 y 24 años.



Argentina el 60% de las muertes por causas externas ocurre en varones



Las muertes están asociadas a factores contextuales.: DSS, educación, situación socioeconómica.

HOMICIDIOS



Más de
45000 jóvenes
mueren al año por homicidios



El homicidio doloso es con mucho la causa más importante de muerte entre la población masculina adolescente.



9 de cada 10 muertes son en varones



Homicidios y agresiones no fatales contribuyen a la carga de muertes prematuras, lesiones y discapacidad.

OTROS TIPOS DE VIOLENCIA



Incapacidad, depresión, comportamientos de riesgo: tabaquismo, adicciones, relaciones sexuales no protegidas.



Violencia no mortal: acoso escolar, violencia sexual.

LESIONES DE TRANSITO



Las lesiones de tránsito constituyen la segunda causa de muerte en jóvenes en Latinoamérica



Nuevos conductores adolescentes tienen 10 veces más posibilidades de colisionar



En cuatro de cada cinco accidentes intervienen hombres

SUICIDIOS



Los comportamientos suicidas son indicadores importantes del estado de salud de la población



Alcoholismo y la percepción de carecer de apoyo, aumentan la prevalencia de suicidios



Factor protector: relaciones parento-filiares.



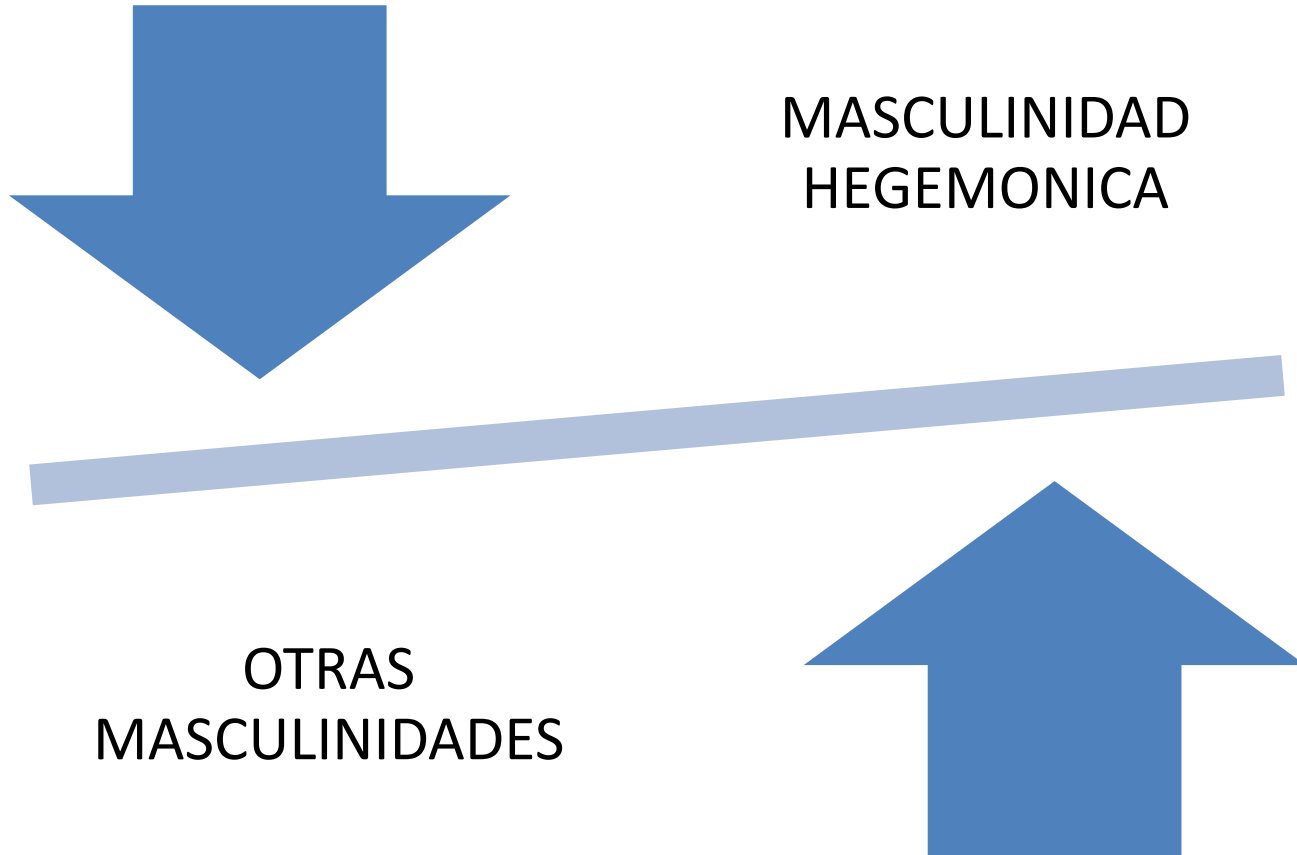
MASCULINIDAD y TASA DE MORTALIDAD

- Cerca de 150 000 personas de 15 a 24 años mueren cada año en la Región, por causas externas de los cuales aproximadamente **el 80% son hombres**.
- Con objeto de reducir las muertes evitables entre los hombres jóvenes, en particular las debidas a la violencia, **es esencial comprender los factores subyacentes que causan estas diferencias entre hombres y mujeres**.
- **La salud y el bienestar de los hombres es multifactorial, entre ellos se destaca la construcción de la masculinidad.**



MASCULINIDAD

«Conjunto de atributos, valores, comportamientos y conductas que son características del hombre en una sociedad determinada».



ESTEREOTIPOS DE GENERO (MASCULINO)

- Son biológicamente superiores (física y mentalmente).
- Pueden ser agresivos y dominantes.
- Son activos y dinámicos.
- Son poco afectuosos, inexpresivos y frívolos.
- Son valientes.
- Son independientes, no necesitan ayuda.
- Son más controlados.
- Aptitudes para el trabajo físico.
- Son objetivos y racionales.
- Son eficaces y autosuficientes.
- Libres para desempeñarse en cargos públicos.
- Su sexualidad se asocia al placer.



IGUALDAD DE GENERO

- *«Implica que hombres y mujeres se encuentren en igualdad de condiciones para ejercer plenamente sus derechos y su potencial de estar sanos, contribuir al desarrollo sanitario y beneficiarse de sus resultados»*

Diferencias de género aparecen en forma temprana.



Socialización diferente, diferente acceso a recursos y con riesgos diferentes.

TRÍADA DE RIESGO de MASCULINIDAD

Masculinidades y salud en la Región de las Américas. OPS.

<http://iris.paho.org/xmlui/handle/123456789/51667>



Riesgo hacia las mujeres y los niños: violencia, abuso de sustancias psicoactivas, I.T.S. embarazos forzados, paternidad ausente, falta de corresponsabilidad en el hogar.



Riesgo hacia otros hombres: accidentes, homicidios, transmisión de HIV/SIDA.



Riesgo hacia si mismos: suicidio, accidentes, alcoholismo, adicciones, enfermedades psicosomáticas.

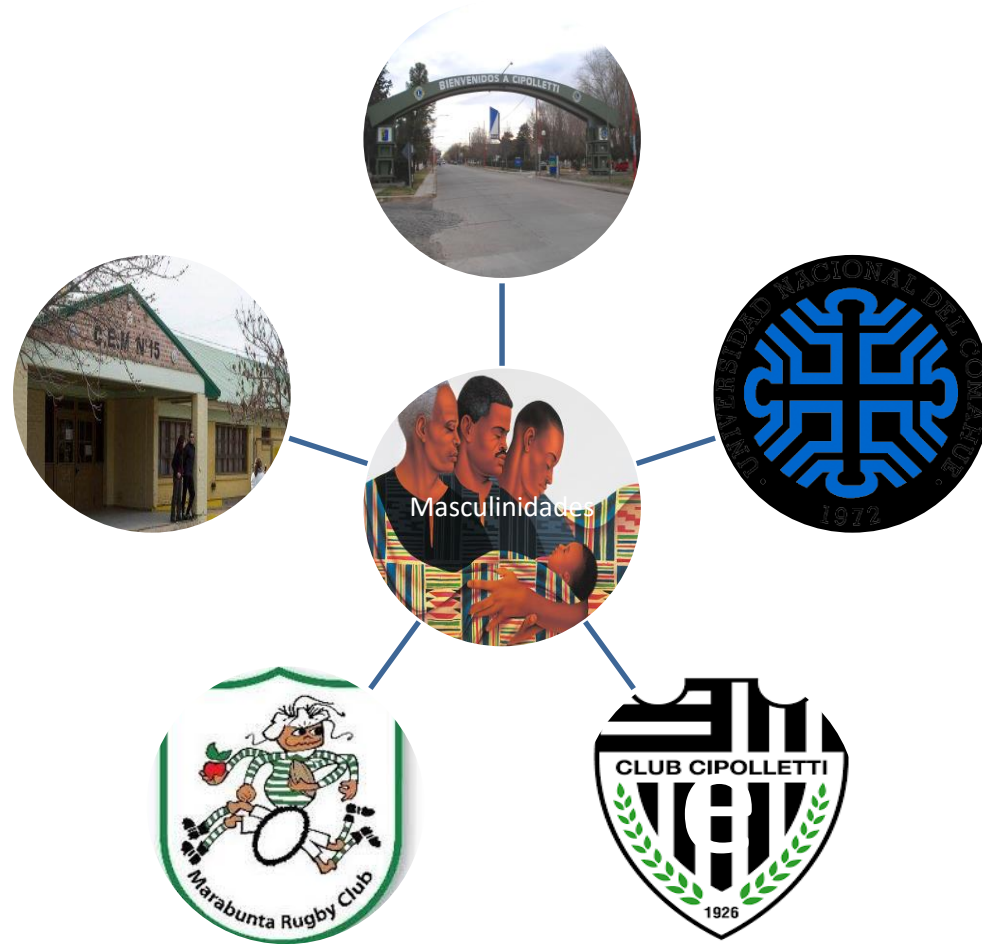
VULNERABILIDADES MASCULINAS

- **Desempleo:** desgaste emocional, stress, vergüenza, des. familiar.
- **Pobreza:** mayor vulnerabilidad social y laboral.
- **No ser heterosexual:** hostigamiento y estigma social.
- **Sobre mortalidad:** prácticas de riesgo y morir prematuramente.
- **Morbilidad oculta:** escaso autocuidado.
- **Ser varón adolescente.**
- **Ser migrante.**



Masculinidades y salud en la Región de las Américas. OPS.
<http://iris.paho.org/xmlui/handle/123456789/51667>

Proyecto de extensión Universitario 2020 aplicado en la comunidad





Implementar programa de prevención de la salud, haciendo hincapié en la no violencia, la igualdad de género, la construcción de una masculinidad que no constituya un factor de riesgo para los varones, las mujeres y los niños y niñas a través de Modelo de trabajo «entre pares».

trabajo de
corazón



**GOBERNACIÓN
VALLE DEL CAUCA**
Secretaría de Salud



Muchas Gracias!

